

Ein Herzstillstand kann jeden treffen – meistens unerwartet

**Mit dem LifePad® kann sofort geholfen werden**

Wird nach einem Herz-Kreislauf-Stillstand nicht umgehend behandelt, sinkt die Überlebenschance in jeder Minute, die vergeht, um 10% – das menschliche Gehirn kann nur wenige Minuten ohne Sauerstoff überleben.

Durch die Herzdruckmassage gelangt der Sauerstoff im Körper zu den lebenswichtigen Organen.

## Vorteile des LifePads®

### Schritt-für-Schritt-Anleitung zur Reanimation

Einfache Anwendung, keine Vorkenntnisse notwendig

### Visuelles und akustisches Feedbacksystem

Für optimale Kompressionstiefe und Druckfrequenz

### Kompakte Größe

Mit 21 x 16 cm (ca. DIN-A5-Format) in jeder Tasche gut verstaubar

### Flexibles Material

Passt sich der Körperform an


### Einfache Positionierung

Anleitung und Markierung direkt auf dem Pad

## LifePad®

Erste Hilfe – sicher und schnell

LifePad®  
Reanimationshilfe



Das LifePad® ist ein Produkt der Innotas AG und der Beurer GmbH, in Kooperation mit der Björn Steiger Stiftung.



Firmenstempel

Vertrieb Österreich:

# CHEMOMEDICA

CHEMOMEDICA GMBH

Wipplingerstraße 19, Postfach 40, 1016 Wien  
Tel.: +43 1 533 26 66-0 • Fax: +43 1 533 26 66-58  
office@chemomedica.at • www.chemomedica.at

LIFE  
PAD

Werde zum Schutzengel!



## LifePad®

Dein Helfer  
im Notfall



BE THE  
HERO  
Werde zum  
Schutzengel!

## ANWENDUNG

### Schritt-für-Schritt- Anleitung zur Reanimation



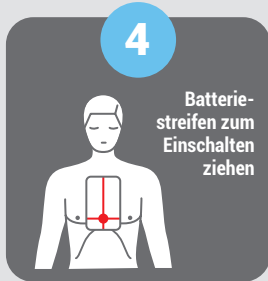
1  
Bewusstsein und  
Atmung überprüfen



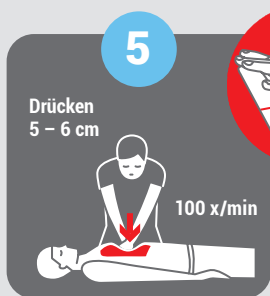
2  
Notruf absetzen



3  
Oberkörper frei machen



4  
LifePad® auflegen



5  
Drücken  
5 - 6 cm

100 x/min

Kompression durchführen



6

Entlasten  
5-6 cm

Brustkorb wieder entlasten



Schritt 5 und 6 im Rhythmus des Signaltons wiederholen (Ton = Drücken), um eine Frequenz von 100 Kompressionen pro Minute zu gewährleisten.

Die Herzdruckmassage wird durchgeführt, bis wieder deutliche Lebenszeichen wahrnehmbar sind oder der Notarzt übernimmt.



Wussten Sie, dass ein Herzstillstand häufig zu Hause oder auf der Arbeit passiert?

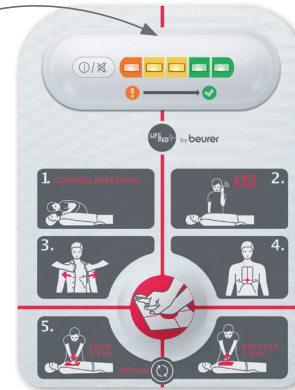
### Was macht das LifePad® aus?

Sollte der Ernstfall eintreten, sind viele Ersthelfer zunächst überfordert. Das LifePad® leitet Sie bei der Reanimation an und hilft Ihnen, die richtigen Schritte sicher durchzuführen.

#### Visuelles und akustisches Feedbacksystem

Die Schritt-für-Schritt-Anleitung hilft Ihnen, einen kühlen Kopf zu bewahren. Durch die farbigen LED's erhalten Sie visuelles Feedback für den optimalen Kompressionsdruck.

Ein akustisches Signal gibt Ihnen die optimale Kompressionsfrequenz von 100 Schlägen pro Minute vor.



Zögern Sie nicht, sofort zu handeln!

## DIE HÄUFIGSTEN ANWENDUNGSFÄLLE

Einfache Anwendung und immer dabei

LIFE PAD

### Im Straßenverkehr



### In der Freizeit



Durch das flexible Material passt sich das LifePad® jeder Körperform an und kann bei Personen ab 12 Jahren angewendet werden. Die Auflagefläche zeigt die genaue Positionierung der Hände für die Reanimation. Das Gerät kann auch in Kombination mit einem Defibrillator verwendet werden (Signalton dafür abschaltbar).

### Auf der Arbeit

